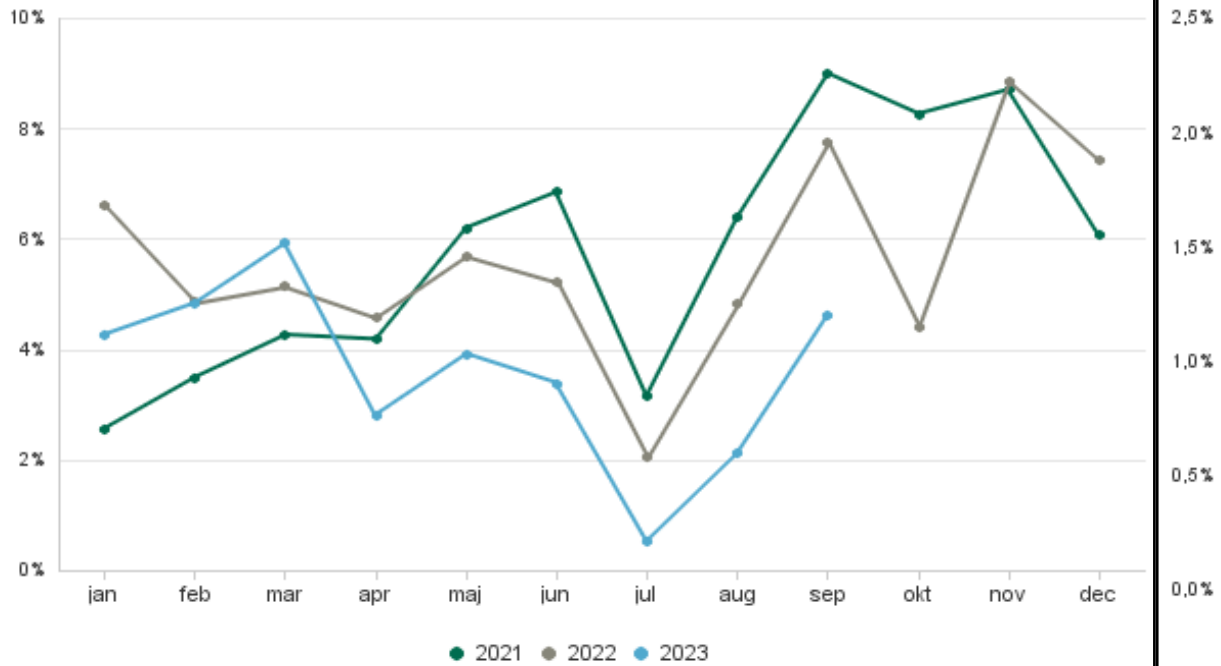


Fraværsoversigt til ledere

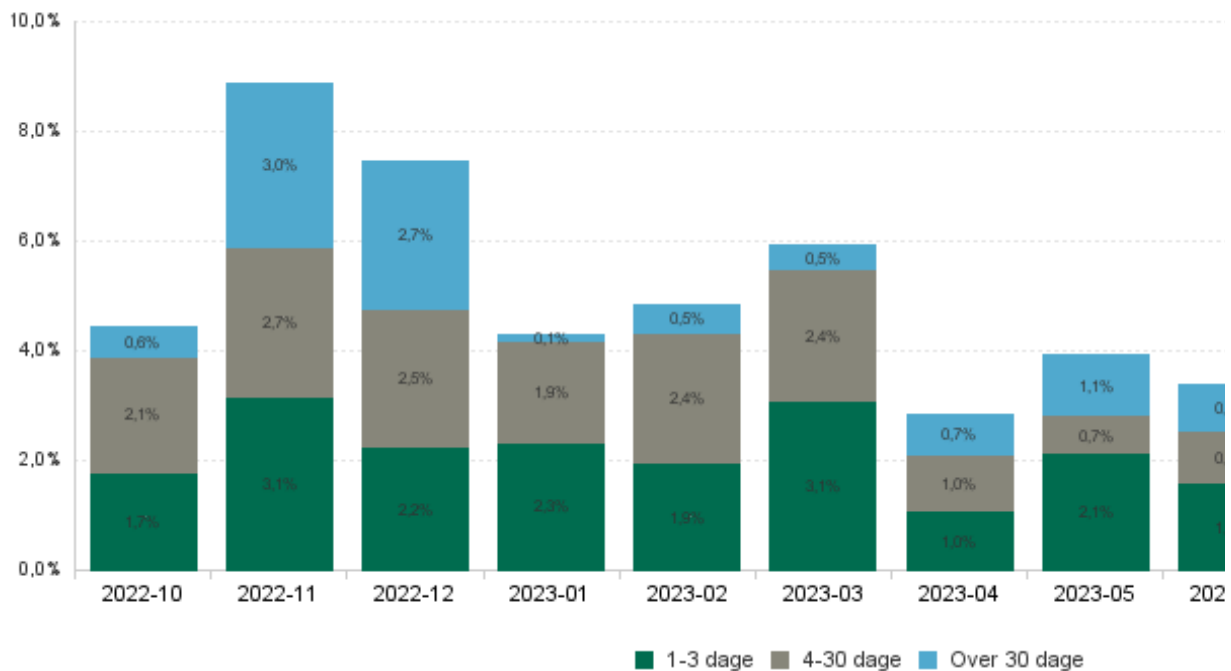
Perioden er til om med:

Organisatorisk niv 03	Velfærdsdirektør	
Organisatorisk niv 04	Dagtilbud og skole	
Organisatorisk niv 05	Skoleafdeling	
Organisatorisk niv 06	Skole-distrikt Smørum	
Organisatorisk niv 07	Balsmoseskolen og Kompetencecenter	Boesagerskolen


Fraværsprocent - Udvikling over tid - År og måneder



Fravær opdelt i varighed - Rullende 12 måneder

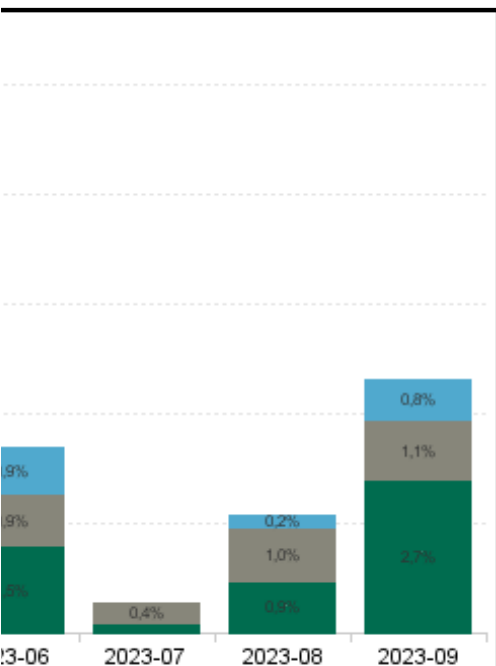
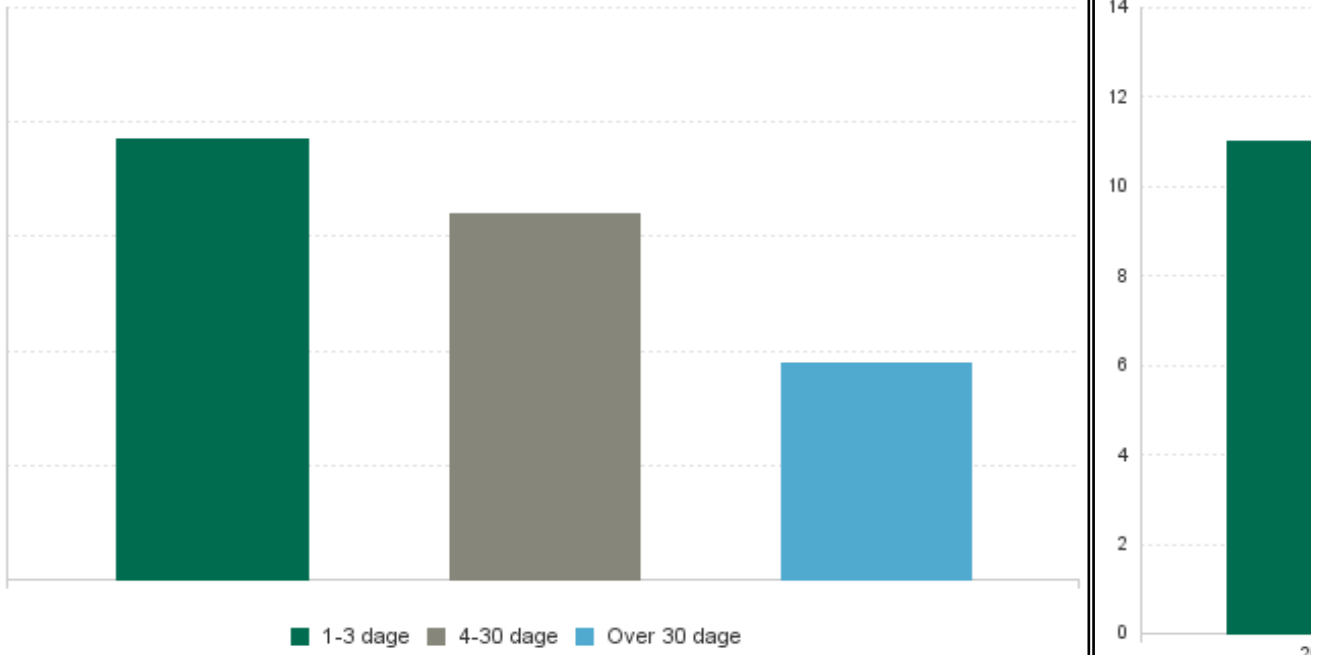


2023-09



Skoledistrikt Smørum

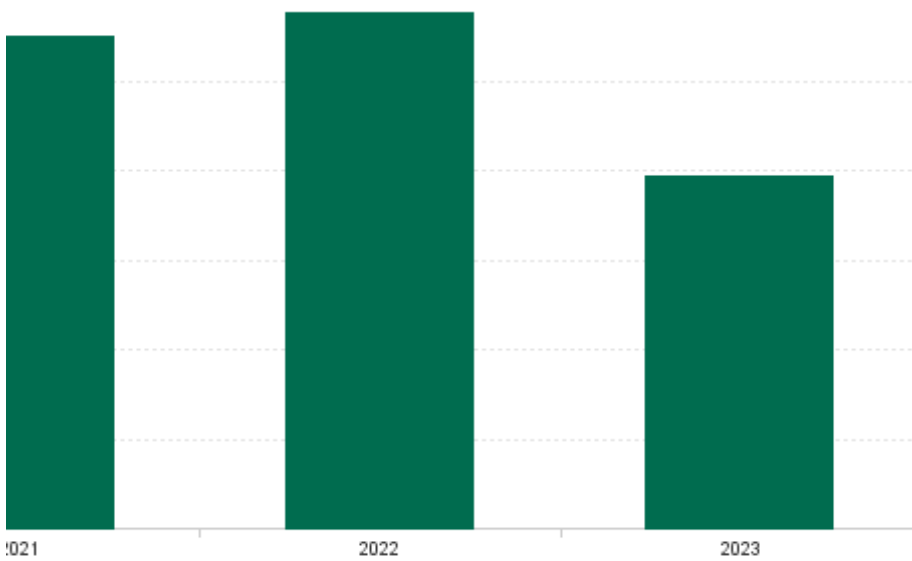
Fravær opdelt i varighed - Rullende 12 måneder



Organisatorisk enhed

- Balsmoseskolen, 0-2 årgang
- Balsmoseskolen, 3-5 årgang
- Balsmoseskolen, 6-9 årgang
- Balsmoseskolen og Kompetencecenter
- Boesagerskolen
- Boesagerskolen, 0 årgang
- Boesagerskolen, 1-3 årgang
- Boesagerskolen, 4-5 årgang
- Boesagerskolen, 6-7 årgang
- Boesagerskolen, 8-9 årgang
- Boesagerskolen, RC
- Kompetencecenter Smørum, 0-5 årgang
- Kompetencecenter Smørum, 6-9 årgang
- SFO Balsmosen
- SFO Boesager 1

Sygedage pr årsværk - Samme periode for alle årene



Fuldidsstillinger	Fraværprocent	Fraværstimer	Fraværsdage pr fuldtidsstilling
11.3	4.7%	1 026	12.3
15.4	6.3%	1 857	18.9
21.5	4.8%	1 973	13.1
4.1	4.0%	315	13.0
4.7	3.2%	288	25.6
10.1	5.3%	1 025	13.9
15.2	4.9%	1 424	13.5
14.2	3.8%	1 040	10.1
18.6	3.1%	1 124	9.4
14.1	3.5%	961	9.3
5.4	1.5%	152	4.0
24.7	3.4%	1 615	9.3
21.7	4.7%	1 967	12.8
12.9	3.5%	869	9.9
13.2	6.8%	1 714	20.5